

Jext®:

Vejledning til brug

Jeg er allergisk over for:

Hvis jeg er i en hjælpeløs tilstand, følg da venligst instruktionerne i folderen for at give mig en adrenalinindsprøjtning. For at gøre dette skal du bruge min Jext®.

Ring 112 bed om en ambulance og sig at jeg har anafylaksi

Min Jext® adrenalinpen ligger i:

Navn: _____ CPR-nummer: _____

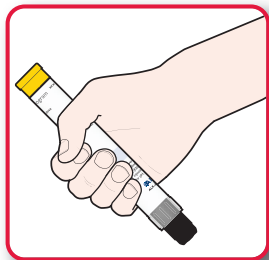
Nærmeste pårørende/
nødkontakt navn og
telefonnummer: _____

Anafylaksi

Patient-kort

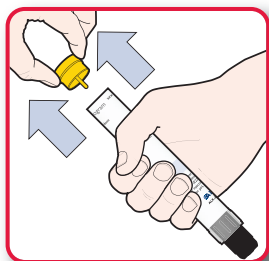
Hvordan og hvornår du skal bruge Jext®

1,



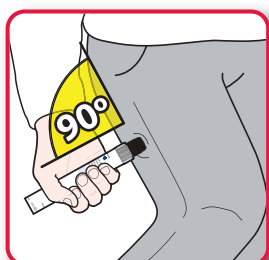
Hold Jext® i den hånd du bruger til daglig, så tommelfingeren er tættest på den gule hætte.

2,



Træk den gule hætte af med den anden hånd.

3,



Placér den sorte spids mod yderlåret og hold Jext® i en ret vinkel (ca. 90°) mod låret.

4,



Derefter presses den sorte spids imod låret med et fast greb, indtil der høres et "klik" som bekræfter, at injektionen er begyndt. Bliv ved med at holde injektoren fastpresset mod låret i 10 sekunder (tæl langsomt til 10) og fjern den derefter. Den sorte spids vil automatisk forlænges og skjule nålen.

5,



Massér injektionsstedet i 10 sekunder. Søg omgående lægehjælp. Ring 112, bed om en ambulance, sig anafylaksi. Hvis du ikke kan ringe selv, så få en anden til at ringe for dig.

Hurtig behandlings- guide Anafylaksi

Brug din Jext®
og ring umiddelbart
derefter til
**112, bed om en
ambulance
og sig
'anafylaksi'.**

Vær forberedt:
Brug en anden Jext®
efter **5-15 minutter**
hvis symptomerne
ikke bedres

**DU BØR ALTID HAVE
DIN JEXT® MED DIG**

Hvornår skal jeg bruge min Jext®?

Din læge skal forklare dig, hvornår og hvordan du bruger din Jext®. Hvis du begynder at mærke symptomer på anafylaksi, som er angivet nedenfor, er det vigtigt, at du omgående bruger din Jext®. Hvis symptomerne ikke bedres, eller de oprindelige symptomer vender tilbage, kan der bruges endnu en Jext® efter 5-15 minutter. Jext® injicerer en enkelt dosis adrenalinopløsning.

Symptomer på anafylaksi

- › Kløe i huden
- › Hævet udslæt (som ved nældefeber)
- › Rødme
- › Hævelse af læber, svælg, tunge, hænder og fødder
- › Hvæsende vejrtrækning
- › Hæshed
- › Åndenød
- › Kvalme
- › Opkastning
- › Kramper
- › Tab af bevidsthed

Husk: Det er vigtigt at sørge for, at din Jext® ikke har overskredet udløbsdatoen

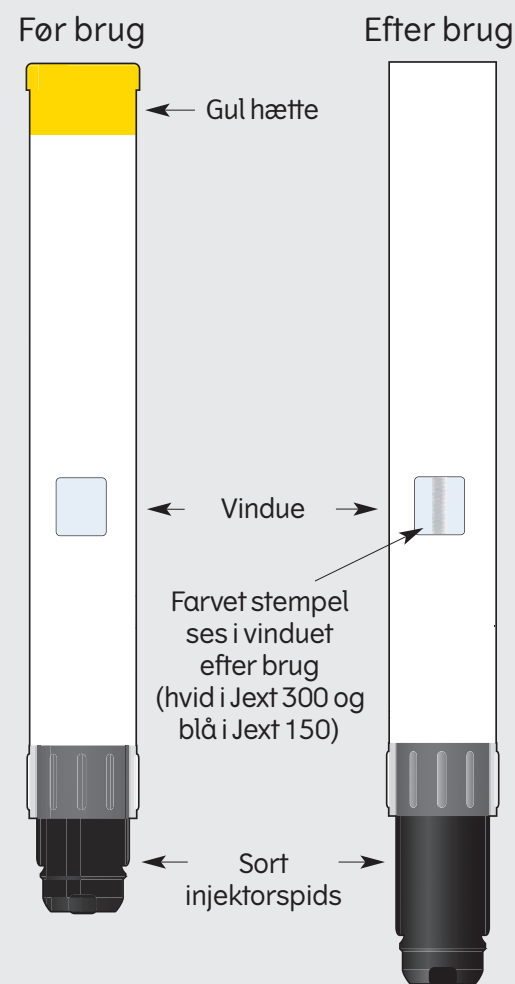
Inberetning af bivirkninger

Hvis du oplever bivirkninger, bør du tale med din læge eller apoteket. Du kan også indberette bivirkninger direkte (se detaljer nedenfor). Ved at indrapportere bivirkninger, kan du hjælpe med at fremskaffe mere information om sikkerheden af dette lægemiddel.

Lægemiddelstyrelsen
Axel Heides Gade 1
2300 København S
www.meldenbivirkning.dk
dkma@dkma.dk

DK (10.2017)

**Sørg for, at du,
dit barn,
din familie
og dine venner
ved, hvordan og
hvornår din Jext®
skal bruges**



Der findes en
video-demonstration,
som kan ses på:
www.infoaai.com

ALK